

СОГЛАСОВАНО
Председатель Координационного
совета партнеров
Киселёва И.С.

СОГЛАСОВАНО
Руководитель центра развития
движения «Абилимпикс»
Московской области
Липатова Н.Ю.

« ____ » _____ 2022 года

« ____ » _____ 2022 года



Московский областной чемпионат «АБИЛИМПИКС»

КОНКУРСНОЕ ЗАДАНИЕ
по компетенции

«Вязание крючком» (студенты, специалисты)

Главный эксперт по компетенции: _____ /Рязанова О.Б./
Подпись ФИО

« ____ » _____ 2022 года

Московская область, 2022год

РЕГИОНАЛЬНЫЙ ЧЕМПИОНАТ «АБИЛИМПИКС»

КОНКУРСНОЕ ЗАДАНИЕ
по компетенции
Вязание крючком



Можайск 2022г.

1. Описание компетенции.

1.1. Актуальность компетенции.

Вязание крючком очень популярный вид рукоделия во всем мире. Ручное вязание, в том числе и вязание крючком, издавна присутствовало в одежде и в моде. Вязаные вещи не только комфортны, но и всегда индивидуальны. Особенной популярностью пользуются крупная вязка.

Этот вид рукоделия для тех, кто любит фантазировать и реализовывать свои идеи. Ассортимент изделий, связанных крючком разнообразен и чрезвычайно велик: одежда взрослая и детская, украшения интерьера, игрушки, сувениры и многое другое. Умение владеть крючком дарит безграничные возможности в создании красивых, эксклюзивных вещей для себя, своего дома и близких.

Профессия «Вязальщица» востребована в трикотажных мастерских, частных мастерских модельеров одежды. Вязальщица может быть частным предпринимателем, работать на дому по индивидуальным заказам.

Отраслевая принадлежность - легкая промышленность.

1.2. Профессии, по которым участники смогут трудоустроиться после получения данной компетенции.

Мастер ручного вязания.

1.3. Ссылка на образовательный и/или профессиональный стандарт (конкретные стандарты).

Студенты
ФГОС – нет

Специалисты
ФГОС – нет
Дополнительное образование
по утвержденной образовательной
программе в образовательных
учреждениях ДПО

1.4 Требования к квалификации.

Студенты

Участник должен знать:

- назначение, применение всех используемых материалов и инструментов;
- существующие правила безопасности и

Должен уметь:

- Вязать трикотажные изделия, используя различные схемы вязания («крестики», узоры из пышных столбиков), вязать шнур «гусеничка»;
- Производить прибавления и убавления петель;
- Работать по словесному описанию;
- Читать схемы вязания и условные обозначения.
- Выполнять отделку изделия (сшивать, декорировать);
- Проверять качество изделий в процессе работы и после завершения изделия;
- Соблюдать требование безопасности труда, пожарной безопасности.
- Организовывать собственную деятельность, исходя из цели и способов ее достижения.
- Анализировать рабочую ситуацию, осуществлять текущий и

Специалисты

Участник должен знать:

- назначение, применение всех используемых материалов и инструментов;
- существующие правила безопасности и санитарно-гигиенические нормы;
- условные обозначения на схемах вязания
- виды основных петель (начальная петля, воздушная петля, столбики с накидом и без накида, столбики в "раскол", соединительный столбик и другие),
- технологический процесс вязания изделия;

Должен уметь:

- Вязать трикотажные изделия, используя различные схемы вязания ("крестики", узоры из пышных столбиков), вязать шнур «гусеничка»;
- Производить прибавления и убавления петель;
- Работать по словесному описанию;
- Читать схемы вязания и условные

и итоговый контроль, оценку и коррекцию собственной деятельности.

обозначения.

- Выполнять отделку изделия (сшивать, декорировать);
- Проверять качество изделий в процессе работы и после завершения изделия;
- Соблюдать требование безопасности труда, пожарной безопасности.
- Организовывать собственную деятельность, исходя из цели и способов ее достижения.
- Анализировать рабочую ситуацию, осуществлять текущий и и итоговый контроль, оценку и коррекцию собственной деятельности.

2. Конкурсное задание

2.1. Краткое описание задания

Студенты/специалисты: в ходе выполнения конкурсного задания необходимо связать декоративную сумочку «Птичка- совушка» на рисунках ниже приведены примерные варианты оформления сумочек.

2.2. Структура и подробное описание конкурсного задания.



В ходе выполнения участник должен:

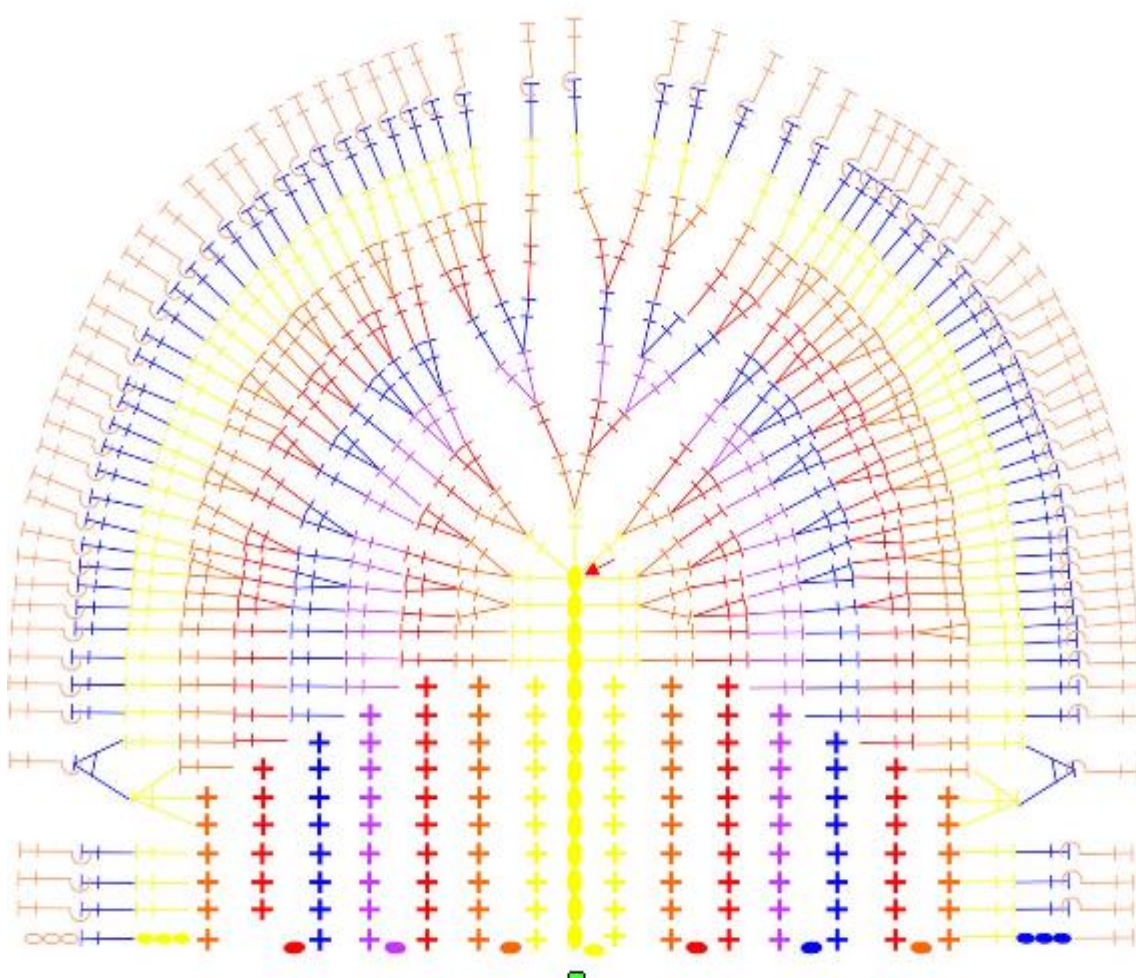
- организовать рабочее место;
- выполнить изделие,
- согласно выданному описанию;
- привести рабочее место в порядок;
- уведомить экспертов об окончании работы.

Модуль 1: Вязание передней части сумочки по схеме:

Начинать от стрелки. Набрать 14 воздушных петель. Далее по схеме, чередуя цвета пряжи:

- возд. пет. - ○
- ст. б/накида - +
- ст. с накидом - †
- рельефный ст. с
накидом }
- 2 ст. с/н из 1-й
петли ∨
- 3 ст. с/н из 1-й
петли ∇

Столбики с закругленной ножкой — это рельефный изнаночный столбик с накидом.



Модуль 2: Вязание основного полотна задней части сумочки по аналогии с передней частью, можно без смены цветов, если это не противоречит творческому замыслу:

Модуль 3: Вязание клапана:

Вяжем клапан, согласно своему творческому замыслу. С условием, чтобы он смотрелся гармонично на изделии. Прикрепляем клапан.

Модуль 4: Вязание ручки. Оформление изделия.

1. Вяжем ручку по своему творческому замыслу. Длина ручки произвольная, но с учетом того, чтобы можно было носить.
2. Прикрепляем ручку. (Рекомендуемая длина не менее 100 см.)
3. Вяжем глазки и клювик, по желанию — крылья.
4. Оформляем согласно своего творческого замысла.

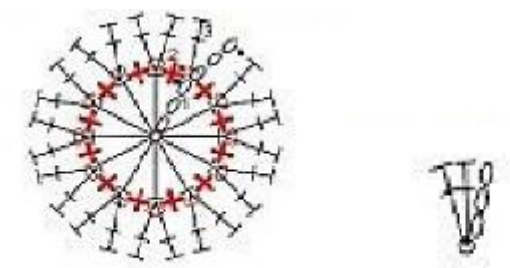


Рис. Схемы глаза и клювика.

2.4. 30% изменение конкурсного задания.

Студенты, специалисты. Изменение во 2-м модуле.

Изменения не повлияют на сложность задания, не будут относиться к иным профессиональным областям, не описанным в компетенции по «Вязание крючком». 30% изменения в конкурсном задании будут оформлены соответствующим протоколом.

2.5. Критерии оценки выполнения задания.

Наименование модуля	Задание	Максимальный балл
1. Вязание передней части сумочки	Связать переднюю часть сумочки по схеме со сменой цвета пряжи	40
2. Вязание задней части сумочки, соединение двух частей.	Вязание задней части сумочки по схеме	25
3. Вязание клапана	Связать клапан согласно своему художественному замыслу	15
4. Вязание ручки (шнура). Оформление изделия	Связать ручку и закрепить на изделии. Оформить	20

	изделие полностью				
ИТОГО:	100				
Задание	№	Наименование критерия	Максимальные баллы	Объективная оценка (баллы)	Субъективная оценка (баллы)
1. Модуль Вязание передней части сумочки	1	Изделие полностью готово	5	5	
	2	Соблюдение техники безопасности	2,5	2,5	
	3	Организация рабочего места	2,5	2,5	
	4	Вывязана передняя часть по заданной схеме.	20	20	
	5	При провязывании нет отверстий	5	5	
	6	Выполнен переход от поцветам	5	5	
2 Модуль Вязание задней части сумочки, соединение двух частей.	7	Вывязана задняя часть	20	20	
	8	Выполнено соединение частей	5	5	
3 Модуль Вязание и закрепление клапана	11	Вывязан клапан	5	5	
	12	Оригинальность клапана	5		5
	13	Клапан аккуратно прикреплен (пришит или привязан) к сумочке	5	5	

4 Модуль Вязание ручки (шнура). Оформление изделия	14	Вывязана ручка	5	5	
	15	Провязаны и собраны глазки	5	5	
		Оформлено изделие	7	7	
	16	Ручка надежно закреплена на изделии	2	2	
	17	Качественная заделка нитей на всем изделии	1	1	
	90	10			
Итого		100			

3.Перечень используемого оборудования, инструментов и расходных материалов

ОБОРУДОВАНИЕ НА 1-ГО УЧАСТНИКА

№ п/п	Наименование	Технические характеристики оборудования, инструментов и ссылка на сайт производителя, поставщика	Ед. измерения	Необходимое кол-во
1	Настольная лампа	На усмотрение организаторов	шт	1
2	Стол	На усмотрение организаторов	шт	1
3	Стул	На усмотрение организаторов	шт	1
4	Мусорная корзина	На усмотрение организаторов	шт	1

РАСХОДНЫЕ МАТЕРИАЛЫ НА 1-ГО УЧАСТНИКА

№ п/п	Наименование	Технические характеристики оборудования, инструментов и ссылка на сайт производителя, поставщика	Ед. изме рения	Необходимое кол-во
1	Пряжа YarnArt Jeans (Ярнарт Джинс), состав: 55% хлопок, 45% полиакрил, вес клубка: 50г, 160м	https://www.wildberries.ru/catalog/33600392/detail.aspx?size=71364633	шт	5 мотков разных цветов (2 шт серых, 1 шт розовый, 1шт голубой, 1шт сиреневый)
2	Пряжа YarnArt Jeans (Ярнарт Джинс), состав: 55% хлопок, 45% полиакрил, вес клубка: 50г, 160м	https://www.wildberries.ru/catalog/33600395/detail.aspx?targetUrl=EX	шт.	3 шт. (по одному мотку черного, желтого и белого цветов)
3	Крючок 3мм	https://www.wildberries.ru/catalog/47271276/detail.aspx?targetUrl=	шт	1

		XS&size=91686540		
4	Игла для сшивания вязанного полотна	https://www.wildberries.ru/catalog/54780860/detail.aspx?targetUrl=XS	шт.	1
5	Маркеры для вязания	https://www.wildberries.ru/catalog/18702179/detail.aspx?targetUrl=BP&size=50505095	уп.	1
6	Ножницы	https://leonardohobby.ru/ishop/good_396480097/	шт	1

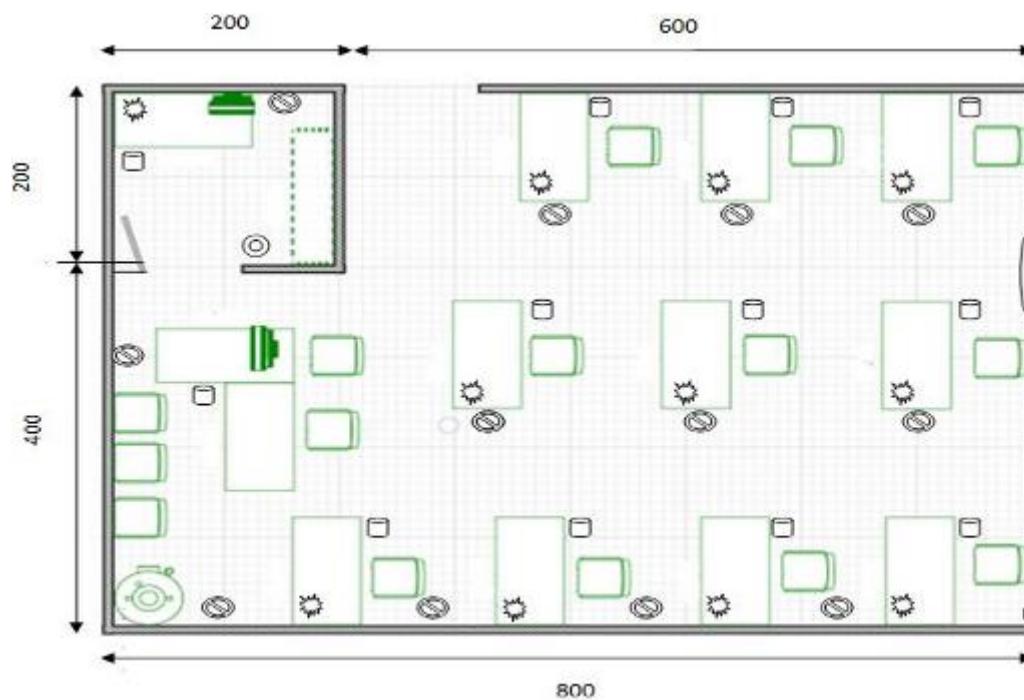
При условии дистанционного проведения конкурса:

Пряжу YarnArt Jeans (Ярнарт Джинс), состав: 55% хлопок, 45% полиакрил, вес клубка: 50г, 160м можно заменить аналогичной трикотажной пряжей другого производителя. (При отсутствии заявленной пряжи).

4. Минимальные требования к оснащению рабочих мест с учетом всех основных нозологий.

Наименование нозологии	Площадь, м.кв.	Ширина прохода между рабочими местами, м.	Специализированное оборудование, количество.**
Рабочее место участника с нарушением слуха	2	1	Сурдотехнические средства – слуховой аппарат - 1 шт http://www.otofon.ru/info.phtml?c=119&id=237
Рабочее место участника с нарушением зрения	2	1	Тифлотехнические средства – ручной видеувеличитель – 1 шт, лупа – 1 шт http://dostupsreda.ru/store/
Рабочее место участника с нарушением ОДА	2	1	Стол рабочий для людей с двигательными нарушениями, регулируемый по высоте – 1 шт; https://www.mininuniver.ru/svedenia/spetsialnye-tekhnicheskie-sredstva-obucheniya-dlya-lits-s-narusheniem-oporno-dvigatel'nogo-apparata-i-dtsp
Рабочее место участника с соматическими заболеваниями	2	1	Стандартные требования
Рабочее место участника с ментальными нарушениями	2	1	Стандартные требования

5. Схема застройки соревновательной площадки.



Площадь кв. м.

Условные обозначения плана помещения.

	Стол офисный, 60x120x75 13 штук
	Стул офисный, 45x 45 15 штук
	Компьютер (ноутбук) с выходом в Интернет, 1 шт
	МФУ, 1 шт
	Кулер- 1 шт.
	Стойка-вешалка с 5-ю плечиками, 1 шт
	Розетка электрическая, 220 В, 12 шт
	Светильник настольный, 11 шт
	Ведро пластмассовое, 12 шт
	Огнетушитель углекислотный ОУ-1, 1 шт
	Часы настенные, 1 шт

6. Требования охраны труда и техники безопасности

Общие вопросы:

-к участию в конкурсе по вязанию крючком допускаются лица, прошедшие инструктаж по охране труда, медицинский осмотр и не имеющие противопоказаний по состоянию здоровья;

-во время проведения конкурса участники не должны нарушать правила поведения, а также должны соблюдать требования инструкции;

-в помещении должна быть медицинская аптечка с набором необходимых медикаментов и перевязочных средств, для оказания первой медицинской помощи при травмах;

-перед началом проведения профессионального конкурса проводится инструктаж по охране труда и технике безопасности.

Требования к участникам:

-Участники могут свободно выражать свои творческие идеи в использовании цветов;

-Участникам не разрешается одалживать, или брать какие-либо инструменты или материалы во время конкурса;

-Участники должны уведомить экспертов об окончании задания.

- Изделия должны быть представлены в законченном виде.

Правила техники безопасности и санитарно-гигиенические нормы при работе:

1. До начала работы участник конкурса должен хранить инструмент в специальной «шкатулке» или чехле.
2. Крючок должен быть хорошо отшлифован, их концы не должны быть сильно острыми, чтобы не поранить пальцы во время работы.
3. Во время работы не брать булавки, иголки, крючки в рот, не вкалывать их в одежду.
4. Во время перерыва в работе вкалывать иголки в игольницу, ножницы класть на стол с сомкнутыми лезвиями.
5. Нельзя делать резких движений рукой с крючком, чтобы не уколоться и не поранить соседей.
6. Не перекусывать нитку зубами и не отрывать ее руками, а отрезать ножницами.
7. По окончании работы участник должен проверить количество булавок, крючков в «шкатулке», их должно быть столько же, сколько в начале работы. Убрать ножницы, крючки в специально отведенное место. Привести в порядок рабочее место.
8. Рабочее место должно быть хорошо освещено, свет должен падать на работу с левой стороны.
9. Сидеть следует прямо, касаясь корпусом спинки стула. Расстояние от глаз до работы должно быть не менее 35- 40 см, чтобы не развивалась близорукость, в глаза не попадали частички волокон, из которых состоит пряжа.
10. Если какие-то инструменты или материалы неисправны или имеют дефект, то предполагается их замена